

INTRODUCTION

Dear customer,

Congratulations on your purchase of this electronic calculator. To help ensure its longevity, do not touch the inside of the calculator, avoid hard knocks and unduly strong key pressing. Extreme cold (below 32°F or 0°C) heat (above 104°F or 40°C) and humidity may also affect the functions of the calculator. For servicing contact the original store or nearby dealer.

INDEX

1/NOMENCLATURE	2
2/IMPORTANT	8
2-1 Power sources	8
2-2 Calculation range and scientific notation	10
2-3 Overflow or error check	11
3/NORMAL CALCULATIONS	13
3-1 Four basic calculations (incl. parenthesis calculations)	13
3-2 Constant calculations	14
3-3 Memory calculations	16
3-4 Fraction calculations	17
4/FUNCTION CALCULATIONS	19
4-1 Sexagesimal ↔ Decimal conversion	19
4-2 Trigonometric/Inverse trigonometric functions	20
4-3 Hyperbolic/Inverse hyperbolic functions	21
4-4 Common & Natural logarithms/Exponentiations (Antilogarithms, Exponentials, Powers and Roots)	22
4-5 Square roots, Squares, Reciprocals & Factorials	24
5/STANDARD DEVIATION	24
6/APPLICATIONS	27
6-1 Decibel (dB) conversion	27
6-2 Parabolic movement	28
6-3 Cycle of a conical pendulum	29
6-4 Pro-rating	30
7/SPECIFICATIONS	31

INTRODUCCION

Estimado cliente,

Felicitaciones por su adquisición de este calculador electrónico. Para asegurar a que esto sea así, no toque las partes interiores del calculador, evite los golpes fuertes y presione las teclas con suavidad. El frío extremo (bajo 0°C), el calor (sobre 40°C) y la humedad también pueden afectar las funciones del calculador. Para servicio, consulte a la tienda original o a su distribuidor más cercano.

INDICE

1/NOMENCLATURA	2
2/PUNTOS IMPORTANTES	8
2-1 Fuentes de energía	8
2-2 Franja de cálculos y notación científica	10
2-3 Control de rebosamiento o error	11
3/CALCULOS NORMALES	13
3-1 Cuatro cálculos básicos (incluyendo cálculos en paréntesis)	13
3-2 Cálculos constantes	14
3-3 Cálculos de memoria	16
3-4 Cálculos de fracciones	17
4/CALCULOS DE FUNCIONES	19
4-1 Conversión Sexagesimal ↔ Decimal	19
4-2 Funciones Trigonométricas/Trigonométricas Inversas	20
4-3 Funciones Hiperbólicas/Hiperbólicas Inversas	21
4-4 Logaritmos Comunes y Naturales/Exponenciaciones (Antilogaritmos, Exponenciales, Potencias y Raíces)	22
4-5 Raíces cuadradas, Cuadrados, Recíprocos y Factoriales	24
5/DESVIACIONES ESTANDARD	24
6/APLICACIONES	27
6-1 Conversión de Decibeles (dB)	27
6-2 Movimiento parabólico	28
6-3 Ciclo de un péndulo cónico	29
6-4 Prorrato	30
7/ESPECIFICACIONES	34

1 / NOMENCLATURE

Power switch:

Move the left side switch forward to start a calculation.

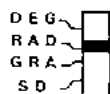
Read-out:

Shows each entry and result, whether in the regular 8 digit display or in the scientific notation (up to $10^{\pm 99}$), through a Digitron tube panel.

The fraction and angle in the sexagesimal scale are displayed with the symbol " \sphericalangle " and " \square " as follows:

$45 \frac{12}{23}$ is displayed | $45 \sphericalangle 12 \sphericalangle 23.$ |


$63^{\circ} 52' 41''$ is displayed | $63^{\square} 52^{\square} 41.$ |





Mode Selector:

Sets the angular measurement (Degree "DEG", Radian "RAD" or Gradient "GRA") for trigonometrics and inverse trigonometrics, and standard deviation functions ("SD"). Statistical calculation obtaining standard deviation can be performed only when the selector is set at the "SD" position.







Numeral/Decimal point keys:

Enters numerals. For decimal places, use the  key in its logical sequence.

Function command and result keys:

Press the numeral and function command keys in the same logical sequence as the formula and the  key obtains the answer. The function command keys () can be interchanged and the last command is effective.

Exponent/Pi entry key:

Enters the exponent of ten up to ± 99 . To enter 2.34×10^{56} , press , , , , ,  in sequence.

Enters the circular constant in 8 digits (3.1415926) when pressed directly, or after a function command or equal key.

Memory entry key:

Transfers the number displayed to the memory.

Memory plus (minus) key:

Transfers the number displayed to the memory positively, and obtains answers in 4 functions and

1 / NOMENCLATURA

Interruptor de encendido:

Mover el interruptor de la izquierda hacia adelante para comenzar los cálculos.

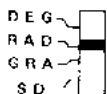
Pantalla:

Muestra cada entrada o resultado, ya sea en la presentación regular de 8 dígitos o en notación científica (hasta $10^{\pm 99}$), a través de un panel tubular Digitron.

La fracción y el ángulo en la escala sexagesimal son mostrados con el símbolo " \sphericalangle " y " \square " de la siguiente manera:

$45 \frac{12}{23}$ aparece | $45 \sphericalangle 12 \sphericalangle 23.$ |

$63^{\circ} 52' 41''$ aparece | $63^{\square} 52^{\square} 41.$ |




Selector de modo:


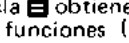
Ajusta las medidas angulares ("DEG" grado, "RAD" radian o "GRA" gradiente) para trigonometría, trigonometría inversa y desviaciones estándar ("SD").

Cálculos estadísticos obteniendo desvíos estándar pueden ser realizados cuando el selector está ajustado a la posición "SD" solamente.







Teclas de Numerales/ Punto decimal:

Introducen los numerales. Para los lugares decimales, utilizar la tecla  en su secuencia lógica.

Teclas de comandos de funciones y resultados:

Presione las teclas de numerales y de comando de funciones en la misma secuencia lógica de la fórmula y la tecla  obtiene la respuesta. Las teclas de comando de funciones () pueden ser intercambiadas y el último comando es efectivo.

Tecla de Exponentes/Entrada de Pi:

Introduce exponentes de diez hasta ± 99 . Para introducir 2.34×10^{56} , presionar , , , , ,  en esa secuencia.

Introduce la constante circular hasta 8 números (3.1415926) cuando es presionada directamente o luego de un comando de función o de la tecla igual.

Tecla de introducción de memoria:

Transfiere un número en pantalla a la memoria.

Tecla de memoria positiva (negativa):

Transfiere el número en pantalla a la memoria en

automatically accumulates them into the memory positively.

When pressed after the \overline{M} key, transfers the number displayed to the memory negatively, and obtains answers in 4 functions and automatically accumulates them into the memory negatively.

MR

Memory recall key:

Recalls the contents of the memory without clearing the same.

(--- 6 ---)

Parenthesis keys:

Perform parenthesis calculations (max. 6 levels).

R-Y M

Register exchange key:

Exchanges the displayed number with the content of the working register.

Exchanges the displayed number with the content of the memory register in combination with the \overline{M} key.

σ_n

Fraction entry key:

Enters fractions for fraction calculations and converts the answer obtained as a fraction to the decimal notation. To enter the fraction 1-2/3, for example, press $\overline{1}$ $\overline{2}$ $\overline{3}$ in sequence.

Nota:

In statistical calculations ("SD"), the \overline{M} key enters data or deletes the wrong entry of data. The $\overline{2}$, $\overline{3}$, $\overline{4}$, $\overline{5}$, $\overline{6}$ & $\overline{7}$ keys obtain Σx^2 (sum of square value), Σx (sum of value), n (number of data), \overline{x} (arithmetical means), σ_n (population standard deviation) and σ_{n-1} (sample standard deviation) respectively.

\pm

Sign change key:

Changes the sign of the number displayed from plus to minus and vice versa.

INV

Inverse key:

For functions printed in orange on the keyboard inverse calculations can be applied.

\sqrt{x} $x!$

Reciprocal/Factorial key:

Obtains the reciprocal of the number displayed. Obtains the factorial of the number displayed when pressed after the \overline{M} key.

$\sqrt{x^2}$

Square root/Square key:

Extracts the square root of the number displayed. Obtains the square of the number displayed when pressed after the \overline{M} key.

(4)

forma positiva y obtiene respuestas en las cuatro funciones, acumulándolas automáticamente en la memoria en forma positiva.

Cuando es presionada luego de la tecla \overline{M} , transfiere el número en pantalla a la memoria en forma negativa y obtiene resultados en las 4 funciones básicas, acumulándolas automáticamente en la memoria en forma negativa.

MR

Tecla de recuperación de memoria:

Recupera los contenidos de memoria sin borrarlos.

(--- 6 ---)

Teclas de paréntesis:

Realiza cálculos en paréntesis (hasta un máximo de 6 niveles).

R-Y M

Tecla de intercambio de registros:

Intercambia el número en pantalla con el contenido del registro que está trabajando.

Intercambia el número en pantalla con el contenido del registro de memoria en combinación con la tecla \overline{M} .

σ_n

Tecla de introducción de fracciones:

Introduce fracciones para cálculos de fracciones y convierte la respuesta obtenida como fracción a notación decimal. Para introducir la fracción 1-2/3, por ejemplo, presionar $\overline{1}$ $\overline{2}$ $\overline{3}$ en esa secuencia.

Nota:

En los cálculos estadísticos ("SD"), la tecla \overline{M} introduce datos o borra una entrada equivocada de datos. Las teclas $\overline{2}$, $\overline{3}$, $\overline{4}$, $\overline{5}$, $\overline{6}$ y $\overline{7}$ obtienen Σx^2 (suma de valores cuadrados), Σx (suma de valores), n (número de datos), \overline{x} (media aritmética), σ_n (desviación estándar de población) y σ_{n-1} (muestra de desviación estándar), respectivamente.

\pm

Tecla de cambio de signo:

Cambia el signo del número en pantalla de más a menos y viceversa.

INV

Tecla de inversas:

Para las funciones impresas en color anaranjado en el teclado, se pueden aplicar los cálculos inversos.

\sqrt{x} $x!$

Tecla de Recíprocos/Factoriales:

Obtiene el recíproco del número en pantalla. Obtiene el factorial del número en pantalla al ser presionada luego de la tecla \overline{M} .

$\sqrt{x^2}$


Tecla de Raíz cuadrada/Cuadrados:

Extrae la raíz cuadrada del número en pantalla. Obtiene el cuadrado del número en pantalla al ser presionada luego de la tecla \overline{M} .

(5)


Common logarithm/Antilogarithm key:

Obtiene el común logaritmo de la número displayed.

Works to raise 10 to x powers when pressed after the  key.


Natural logarithm/Exponential key:

Obtiene el logaritmo natural de la número displayed.

Works to raise the constant e (2.7182818) to x powers when pressed after the  key.


Power raising/Root key:

Works to raise the base x to y powers.

Works to raise the base x to $1/y$ powers (i.e., to extract the y th root of x) when pressed after the  key.




Sexagesimal \leftrightarrow Decimal conversion key:





Converts the sexagesimal figure to the decimal scale.

When pressed after the  key, the decimal notation is reconverted to the sexagesimal notation.

Hyperbolic key:


Obtiene el hiperbolic functions in combination

with the  ,  or  key.

Obtiene the inverse hyperbolic functions in combination with the  ,  or  key when pressed after the  key.


Sine/Arc sine key:

Obtiene the sine of the angle on display.

Obtiene the angle when pressed after the  key.


Cosine/Arc cosine key:

Obtiene the cosine of the angle on display.

Obtiene the angle when pressed after the  key.

Tangent/Arc tangent key:

Obtiene the tangent of the angle on display.


Obtiene the angle when pressed after the  key.

Clear key:

Clears entry for correction.


All clear key:

Clears the entire machine except the memory and also releases overflow or error check.


Clears the entire machine in statistical calculations when pressed after the  key.

Tecla de Logaritmos comunes/Antilogaritmos:

Obtiene el logaritmos común del número en pantalla.


Trabaja elevando 10 a x potencias al ser presionada luego de la tecla  .

Tecla de Logaritmos naturales/Exponenciales:


Obtiene el logaritmo natural del número en pantalla. Trabaja elevando la constante e a (2.7182818) potencias de x cuando se presiona luego de la tecla  .

Tecla de Elevación a potencia/Raíz:

Trabaja elevando la base x a potencias de y .




Trabaja elevando la base x a potencias de $1/y$ (por ej. para extraer la y ava raíz de x) al ser presionada luego de la tecla  .





Tecla de Conversión Sexagesimal \leftrightarrow Decimal:

Convierte una cifra sexagesimal a la escala decimal. Cuando es presionada luego de la tecla  , la notación decimal es convertida nuevamente a notación sexagesimal.

Tecla de Hiperbólicas:


Obtiene funciones hiperbólicas en combinación

con las teclas  ,  , o  .

Obtiene funciones hiperbólicas inversas en combinación con las teclas  ,  , o  al ser presionada luego de la tecla  .


Tecla de Seno/Seno del arco:

Obtiene el seno del ángulo en pantalla.

Obtiene el ángulo al ser presionada luego de la tecla  .


Tecla de Coseno/Coseno del arco:

Obtiene el coseno del ángulo en pantalla.

Obtiene el ángulo al ser presionada luego de la tecla  .

Tecla de Tangente/Tangente del arco:

Obtiene la tangente del ángulo en pantalla.


Obtiene la ángulo al ser presionada luego de la tecla  .

Tecla de borrado:

Borra las entradas para hacer correcciones.

Tecla de borrado total:

Borra toda la máquina a excepción de la memoria y también libera el control de rebosamiento o error.

Borra toda la máquina en los cálculos estadísticos al ser presionada luego de la tecla  .

2/IMPORTANT

2-1 Power sources:

Disposable dry battery, rechargeable Nickel-Cadmium (Ni-Cd) battery or AC operation

This calculator operates on disposable dry batteries, rechargeable battery power pack or AC with the use of an AC adaptor.

WHERE USED FROM THE MAINS THIS CALCULATOR MUST ONLY BE USED WITH A CASIO MAINS ADAPTOR. THIS IS DUE TO THE RISK OF DAMAGE TO THE CALCULATOR SHOULD IT BE USED WITH A MAINS ADAPTOR OTHER THAN A CASIO MAINS ADAPTOR.

a) Dry battery operation

Two AA size manganese dry batteries (UM-3) give approximately 8.5 hours continuous operation. When battery power decreases, the display wholly darkens. Batteries should then be renewed. Be sure to switch off the power before changing.

b) Rechargeable battery operation

A fully charged Ni-Cd power pack (Type NP-2M) gives approximately 9 hours continuous operation. A decrease in battery power is indicated by the same phenomenon as above. To charge the

power pack, load it into the calculator and plug the applicable AC adaptor (100, 117, 220 or 240V) into an AC outlet and the cord into the unit, leaving the switch in the "OFF" position. It takes approximately 8 hours to fully charge the power pack ready for another period of operation.

• Notes on rechargeable power pack

- * Use the AC adaptor for initial operation on the rechargeable power pack or when the power pack has been out of use for 2 or 3 months.
- * Do not keep charging the fully charged power pack as this may decrease its electricity storage capacity.
- * It is necessary to replace the power pack when its life decreases to half the original.
- * It is dangerous to throw the power pack into a fire or to attempt to disassemble it.
- * Never allow the battery terminals to short; excessive current will flow, causing heat.
- * Avoid loading wet batteries. Thoroughly wipe them and allow a few minutes to dry before loading.
- * Avoid heavy impacts to the battery's ⊕ terminal and dropping the power pack; it may become inoperative.
- * Should the power pack projection be broken, replace with a new power pack. Use of a sub-

⑧

2/PUNTOS IMPORTANTES

2-1 Fuentes de energía:

Funcionamiento con baterías secas descartables, baterías recargables de Niquel-Cadmio (Ni-Cd) o CA.

Este calculador funciona con baterías secas descartables, con un cartucho de baterías recargables o con CA al usar un adaptador de CA.

DONDE SE USA CON ELECTRICIDAD, SERVIRSE SOLAMENTE DE UN ADAPTADOR CASIO PARA EL USO DE ESTE CALCULADOR. ESTO ES DEBIDO AL RIESGO DE DAÑOS AL CALCULADOR, TAMBIEN PUEDE SER USADO CON OTROS ADAPTADORES DE VOLTAJE DIFERENTES AL ADAPTADOR CASIO.

a) Funcionamiento con baterías secas

Dos baterías secas de manganeso tamaño AA (UM-3) entregan cerca de 8,5 horas de funcionamiento continuo. Cuando disminuye la carga de las baterías, toda la pantalla se oscurece. Las baterías deben ser cambiadas inmediatamente. Asegurarse de apagar el calculador al hacer el cambio.

b) Funcionamiento con baterías recargables

Un cartucho de baterías recargables de Ni-Cd (tipo NP-2M) Totalmente cargado entrega aproximadamente 9 horas de funcionamiento continuo. La disminución de la carga de las baterías es indicada

de la misma manera que en el caso anterior. Para cargar el cartucho de baterías, cargar éste en el calculador y enchufar el adaptador de CA correspondiente (100, 117, 220 ó 240V) en una salida de CA y el cordón de éste en el calculador, dejando el interruptor de encendido en la posición "OFF". Toma aproximadamente 8 horas cargar totalmente un cartucho de baterías recargables para otro período de funcionamiento.

• Notas sobre las baterías recargables

- * Usar el adaptador de CA para la operación inicial de las baterías recargables o cuando baterías no han sido usadas por 2 ó 3 meses.
- * No seguir cargando las baterías que ya están cargadas completamente puesto que la capacidad de éstas para almacenar electricidad puede decrecer.
- * Es necesario cambiar el cartucho de baterías cuando la vida de éste ha bajado a la mitad del original.
- * No intentar nunca tirar estas baterías al fuego o desarmarlas, pues puede ser peligroso.
- * No permitir que los terminales de las baterías se pongan defectuosos, pues esto producirá un flujo excesivo de corriente, causando calor.
- * Evitar poner las baterías que estén húmedas. Limpiarlas cuidadosamente antes y permitir que se sequen por algunos minutos antes de ponerlas.
- * Cuidar de no golpear los terminales ⊕ de las baterías o dejar caer el cartucho de baterías puesto que éste puede quedar inoperable.


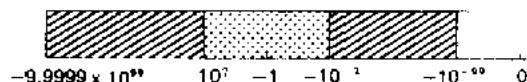
⑨

stitute or repaired power pack may cause machine troubles.

c) AC operation

Use only an adaptor with the same voltage rating (100, 117, 220 or 240V) as your power supply to prevent component damage. Plug the AC adaptor into the AC outlet and the cord into the unit, this automatically cuts off battery power supply.

2-2 Calculation range and scientific notation



- ① The minus (-) sign for mantissa
- ② The mantissa
- ③ The minus (-) sign for exponent
- ④ The exponent of ten

The whole display is read: -1.2345×10^{-99}

* Entry can be made in the form of scientific notation by using the EXP key after entering mantissa.

EXAMPLE EJEMPLO

-1.2345×10^{-3} ($--0.0012345$)

* The EXP key after entering 7 or 8 digit mantissa (6, 7 or 8 digits for a negative mantissa) displays only the significant 6 digits (5 digits for a negative). Subsequent calculation, however, is performed by using the full entered number.

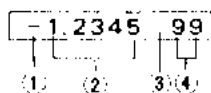
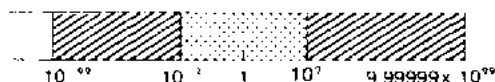
⑩

* En caso de que la cubierta de protección del cartucho de baterías se rompiera, cambiar todo el cartucho por uno nuevo. Si se usa un sustituto se pueden ocasionar problemas en la máquina.

c) Funcionamiento con CA

Usar sólo un adaptador con el mismo voltaje específico (100, 117, 220 ó 240V) que el de su localidad para evitar dañar los componentes. Enchufar el adaptador en una salida de CA y el cordón en la unidad, esto corta automáticamente el abastecimiento de las baterías.

2-2 Franja de cálculos y notación científica



- ① El signo menos (-) para la mantisa
- ② La mantisa
- ③ El signo menos (-) para el exponente
- ④ El exponente de diez

Toda la presentación se lee: -1.2345×10^{-99}

* La entrada puede hacerse en la forma de notación científica utilizando la tecla EXP luego de introducir la mantisa.

OPERATION OPERACIÓN

READ-OUT LECTURA

$1 \overline{)} 2345 \overline{) 99}$	-1.2345
EXP	-1,2345 00
$3 \overline{) 99}$	-1,2345-03

* La tecla EXP luego de introducir una mantisa de 7 ó 8 dígitos (6, 7 ó 8 dígitos para una mantisa negativa), presenta sólo los 6 dígitos significativos (5 dígitos para cifra negativa). Los cálculos subsecuentes, sin embargo, son realizados utilizando todo el número introducido.

2-3 Overflow or error check

Overflow or error is indicated by the "E." or "L." sign and stops further calculation.

2-3 Control de rebosamiento o error

El rebosamiento o error es indicado con un signo "E." o "L." y detiene cálculos posteriores.

⑪

Overflow or error occurs:

- a) When an answer, whether intermediate or final, or accumulated total in the memory becomes more than 1×10^{100} . ("E." sign appears.)
- b) When function calculations are performed with a number exceeding the input range. ("E." sign appears.)
- c) When unreasonable operations are performed in statistical calculations. ("E." sign appears.)
- d) When the number of levels of parenthesis and/or 4 basic functions (incl. X^Y & $X^{\frac{1}{X}}$) exceeds 6. ("E." sign appears.)

Ex.) When operating $(\bar{r}) \div (\bar{a}) \times$ after pressing the (\bar{r}) key 6 times successively.

To release these overflow checks:

- a), b), c) . . . Press the (\bar{E}) key.
- d) Press the (\bar{E}) key. Or press the (\bar{C}) key, and the content just before the overflow occurs is displayed and the subsequent calculation is possible.

Memory protection:

The content of the memory is protected against overflow or error and the total accumulated so far is recalled by the (\bar{M}) key after the overflow check is released by the (\bar{E}) key.

Ocurre rebosamiento:

- a) Cuando una respuesta intermedia o final o un total acumulado en la memoria excede de 1×10^{100} (aparece el signo "E.").
- b) Cuando se realizan cálculos con números que exceden la franja de entrada. (aparece el signo "E.").
- c) Cuando se realizan cálculos ilógicos durante los cálculos estadísticos. (aparece el signo "E.").
- d) Cuando el número de niveles de paréntesis y/o 4 funciones básicas (incluyendo X^Y y $X^{\frac{1}{X}}$), excede de 6. (aparece el signo "E.").

Ej.) Al operar $(\bar{r}) \div (\bar{a}) \times$ luego de haber presionado la tecla (\bar{r}) 6 veces sucesivas.

Para liberar el control de rebosamiento:

- a), b), c) . . . Presionar la tecla (\bar{E}) .
- d) Presionar la tecla (\bar{E}) . O presionar la tecla (\bar{C}) , y el contenido anterior a que ocurriera rebosamiento aparecerá, haciendo posible la continuación de los cálculos.

Protección de la memoria:

El contenido de la memoria está protegido contra rebosamiento o error y el total acumulado hasta el momento es recuperado por la tecla (\bar{M}) , después de que se ha liberado el control de rebosamiento al presionar la tecla (\bar{E}) .

3/NORMAL CALCULATIONS

- * Calculations with parenthesis (max. 6 levels) and mixed calculations can be performed in the same sequence as formula.
- * The (\bar{r}) key serves for open-parenthesis. The (\bar{p}) key serves for close-parenthesis and at the same time executes the problem within the parenthesis.

3-1 Four basic calculations (incl. parenthesis calculations)

- * Be careful not to set the function mode selector at the "SD" position when performing parenthesis calculations.

EXAMPLE EJEMPLO	OPERATION OPERACION	READ-OUT LECTURA
$23 + 4.5 \cdot 53 = 25.5$	$23 \bar{+} 4.5 \bar{\cdot} 53 \bar{=}$	25.5
$56 \times (-12) \div (-2.5) = 268.8$	$56 \bar{\times} 12 \bar{\div} 2.5 \bar{=}$	268.8
$2 \div 3 \times (1 \times 10^{20}) = 6.66666 \times 10^{19}$	$2 \bar{\div} 3 \bar{\times} 1 \bar{[} 20 \bar{=}$	6.66666 19
$3 + 5 \times 6 (-3 + 30) = 33$	$3 \bar{+} 5 \bar{\times} 6 \bar{[} \bar{=}$	33.
$7 \times 8 - 4 \times 5 (-56 - 20) = 36$	$7 \bar{\times} 8 \bar{-} 4 \bar{\times} 5 \bar{[} \bar{=}$	36.
$1 + 2 - 3 \times 4 \div 5 + 6 = 6.6$	$1 \bar{+} 2 \bar{-} 3 \bar{\times} 4 \bar{\div} 5 \bar{+} 6 \bar{=}$	6.6

3/CALCULOS NORMALES

- * Cálculos en paréntesis (máximo de 6 niveles) y cálculos mixtos pueden ser realizados en la misma secuencia que la fórmula.
- * En los ejemplos de operaciones, se usa un punto para indicar las fracciones decimales y una coma para la separación cada tres números.
- * La tecla (\bar{r}) sirve para abrir el paréntesis. La tecla (\bar{p}) sirve para cerrar el paréntesis y al mismo tiempo ejecuta el problema dentro del paréntesis.

3-1 Cuatro funciones básicas (incluyendo cálculos en paréntesis)

- * Cuidar de no ajustar el selector de funciones a la posición "SD" al realizar cálculos en paréntesis.

EXAMPLE EJEMPLO	OPERATION OPERACION	READ-OUT LECTURA
$\frac{6}{4 \times 5} = 0.3$	4 \times 5 \div 6 \div \square	0.3
$(2+3) \times 4 - 20$	(\square) 2 \div 3 \div \square \times 4 \square	20.
$2 \times (3+4) \div 5 = 2.8$	2 (\square) 3 \div 4 \div \square \div 5 \square	2.8
* It is unnecessary to press the \square key before the \square key.	* No es necesario presionar la tecla \square antes de la tecla \square .	
$3 + 4 \times \frac{5}{5} = (3+4 \times 5) \div 5 = 4.6$	(\square) 3 \div 4 \times 5 \div \square \div 5 \square	4.6
$10 - 7 \times (3+6) = -53$	10 \square (\square) 7 (\square) 3 \div 6 \square	53.
* It is unnecessary to press the \square key before the \square key. Another operation: 10 \square (\square) 7 \times (\square) 3 \div 6 \square \square	* No es necesario presionar la tecla \square antes de la tecla \square . Otra forma de operar es: 10 \square (\square) 7 \times (\square) 3 \div 6 \square \square	

3-2 Constant calculations

3-2 Cálculos constantes

EXAMPLE EJEMPLO	OPERATION OPERACION	READ-OUT LECTURA
$3 + 2.3 = 5.3$	2 \div 3 \div \div 3 \square	5.3
$6 + 2.3 = 8.3$	6 \square	8.3
$7 - 5.6 = 1.4$	5 \div 6 \square \square 7 \square	1.4
$-4.5 - 5.6 = -10.1$	4 \div 5 \square \square \square	-10.1
$2.3 \times 12 = 27.6$	12 \times 2 \div 3 \square	27.6
$(-9) \times 12 = -108$	9 \square \square \square	-108.
$74 \div 2.5 = 29.6$	2 \div 5 \div \div 74 \square	29.6
$85.2 \div 2.5 = 34.08$	85 \div 2 \square \square	34.08
$17 + 17 + 17 + 17 = 68$	17 \div \div \square	34.
	\square	51.
	\square	68.
$1.7^2 = 2.89$	1 (\square) 7 \times \times \square	2.89
$1.7^3 = 4.913$	\square	4.913
$1.7^4 = 8.3521$	\square	8.3521
$3 \times 6 \times 4 = 72$	3 \times 6 \times \times	18.
$3 \times 6 \times (-5) = -90$	4 \square	72.
	5 \square \square	-90.
$\frac{56}{4 \times (2+3)} = 2.8$	4 (\square) 2 \div 3 \square \square \square	20.
	56 \square	2.8
$\frac{23}{4 \times (2+3)} = 1.15$	23 \square	1.15

3-3 Memory calculations

- * Be careful not to set the function mode selector at the "SD" position when performing memory calculations.
- * When a new number is entered into the memory by the $\text{M} \leftarrow$ key, the previous number stored is automatically cleared and the new number is put in the memory.

EXAMPLE EJEMPLO

$$\begin{array}{r} 53+6= 59 \\ 23-8= 15 \\ 56 \times 2=112 \\ +) 99 \div 4= 24.75 \\ \hline 210.75 \end{array}$$

$$7 \div 7 \cdot 7 + (2 \times 3) + (2 \times 3) + (2 \times 3) - (2 \times 3) - 19$$

$$\begin{array}{r} 12 \times 3 = 36 \\ -) 45 \times 3 = 135 \\ 78 \times 3 = 234 \\ \hline 135 \end{array}$$

- * To clear the contents press C $\text{M} \leftarrow$, or AC $\text{M} \leftarrow$, in sequence.
- * When the $\text{M} \leftarrow$ key is pressed after the $\text{M} \leftarrow$ key, the

displayed number is exchanged with the content of the memory.

This is convenient for confirming the content of the memory in the process of a memory calculation.

3-4 Fraction calculations

- * Be careful not to set the function mode selector at the "SD" position when performing fraction calculations.
- * The display capacity as a fraction, whether entry or result, is limited to a max. 3 digits for each integer, numerator or denominator part and at the same time to a max. 6 digits in the sum of each part. When an answer exceeds the above capacity, it is automatically converted to the decimal scale.
- * A fraction can be transferred to the memory.
- * When a fraction is extracted, the answer is displayed as a decimal.
- * A press of the $\text{M} \leftarrow$ key after the $\text{M} \leftarrow$ key converts the fraction answer to the decimal scale. However, the decimal answer cannot be re-converted to the fractional scale.

EXAMPLE EJEMPLO

$$\begin{array}{r} 4 \frac{5}{6} \times (3 \frac{1}{4} + 1 \frac{2}{3}) \div 7 \frac{8}{9} - 3 \frac{7}{568} \\ (=3.0123239) \end{array}$$

3-3 Cálculos de memoria

- * Cuidar de no ajustar el selector de funciones a la posición "SD" cuando se realicen cálculos de memoria.
- * Cuando se introduce un número a la memoria al presionar la tecla $\text{M} \leftarrow$, el número almacenado anteriormente es borrado automáticamente y el nuevo número queda en la memoria.

OPERATION OPERACION

READ-OUT LECTURA

53 $\text{M} \leftarrow$ 6 $\text{M} \leftarrow$	59.
23 $\text{M} \leftarrow$ 8 $\text{M} \leftarrow$	15.
56 $\text{M} \leftarrow$ 2 $\text{M} \leftarrow$	112.
99 $\text{M} \leftarrow$ 4 $\text{M} \leftarrow$	24.75
$\text{M} \leftarrow$	210.75
7 $\text{M} \leftarrow$ $\text{M} \leftarrow$ $\text{M} \leftarrow$ $\text{M} \leftarrow$ 2 $\text{M} \leftarrow$ 3 $\text{M} \leftarrow$ $\text{M} \leftarrow$ $\text{M} \leftarrow$ $\text{M} \leftarrow$ $\text{M} \leftarrow$	19.
3 $\text{M} \leftarrow$ 3 $\text{M} \leftarrow$ 12 $\text{M} \leftarrow$	36.
45 $\text{M} \leftarrow$ $\text{M} \leftarrow$	135.
78 $\text{M} \leftarrow$	234.
$\text{M} \leftarrow$	135.

- * Para borrar los contenidos, presionar C $\text{M} \leftarrow$ ó AC $\text{M} \leftarrow$ en esa secuencia.
- * Cuando se presiona la tecla $\text{M} \leftarrow$ luego de la tecla

$\text{M} \leftarrow$, el número en pantalla es intercambiado con el contenido de la memoria. Esto es conveniente para confirmar el contenido de la memoria durante el proceso de cálculos de memoria.

3-4 Cálculos de fracciones

- * Cuidar de no ajustar el selector de funciones a la posición "SD" cuando se realicen cálculos de fracciones.
- * La capacidad de presentación para fracciones, ya sea entrada o resultado, está limitada a un máximo de 3 dígitos para cada íntegro, numerador o denominador, y al mismo tiempo un máximo de 6 dígitos para la suma de cada parte. Cuando una respuesta excede la capacidad anterior, es convertida automáticamente a la escala decimal.
- * Una fracción puede ser transferida a la memoria.
- * Cuando se extrae una fracción, la respuesta aparece como decimal.
- * Al presionar la tecla $\text{M} \leftarrow$ luego de la tecla $\text{M} \leftarrow$, se convierte una respuesta como fracción a la escala decimal. La respuesta decimal, sin embargo, no puede ser reconvertida a la escala fraccional.

OPERATION OPERACION

READ-OUT LECTURA

4 $\text{M} \leftarrow$ 5 $\text{M} \leftarrow$ 6 $\text{M} \leftarrow$ 3 $\text{M} \leftarrow$ 1 $\text{M} \leftarrow$ 4 $\text{M} \leftarrow$	3.0123239
1 $\text{M} \leftarrow$ 2 $\text{M} \leftarrow$ 3 $\text{M} \leftarrow$ 7 $\text{M} \leftarrow$ 8 $\text{M} \leftarrow$ 9 $\text{M} \leftarrow$	

**EXAMPLE
EJEMPLO**
**OPERATION
OPERACION**
**READ OUT
LECTURA**

$$(1.2 \times 10^9) - \{(2.5 \times 10^{10}) \times \frac{3}{100}\}$$

$$= 4.5 \times 10^8$$

1 [2] [9] [2] [15] [10] [3] [100] [] 4.5 08

* During a fraction calculation, a figure is reduced to the lowest terms by pressing a function command key ($\frac{\square}{\square}$, $\frac{\square}{\square}$, $\frac{\square}{\square}$ or $\frac{\square}{\square}$) or the $\frac{\square}{\square}$ key if the figure is reducible.

* Durante los cálculos de fracciones, una cifra es reducida a sus términos más bajos presionando la tecla de comando de función ($\frac{\square}{\square}$, $\frac{\square}{\square}$, $\frac{\square}{\square}$ ó $\frac{\square}{\square}$), o la tecla $\frac{\square}{\square}$ si la cifra es reducible.

$$3 \frac{456}{78} = 8 \frac{11}{13} \text{ (Reduction)}$$

$$3 \frac{456}{78} = 8 \frac{11}{13} \text{ (Reduccion)}$$

3 [456] [78] [] 3 456 78
[] [] [] [] 8 11 13

$$\frac{12}{45} - \frac{32}{56} = -\frac{32}{105}$$

12 [45] [] 12 45
32 [56] [] 32 56
[] [] [] [] 4 15
[] [] [] [] -32 105

* The answer in a calculation performed between a fraction and a decimal is displayed as a decimal.

* La respuesta de un cálculo realizado entre una fracción y un decimal aparece como decimal.

$$\frac{41}{52} \times 78.9 = 62.209615$$

41 [52] [] 41 52
78 [9] [] 78 9
[] [] [] [] 62.209615

4/FUNCTION CALCULATIONS

4/CALCULOS DE FUNCIONES

Scientific function keys can be utilized as sub-routines of four basic calculations (including parenthesis calculations).

Las teclas de funciones científicas también pueden ser utilizadas como subrutinas de los cuatro cálculos básicos (incluyendo cálculos en paréntesis).

* This calculator computes as $\pi = 3.1415926$ and $e = 2.7182818$.

* Este calculador computa como $\pi = 3.1415926$ y $e = 2.7182818$.

* In some scientific functions, the display disappears momentarily while complicated formulas are being processed. So do not enter numerals or press the function key until the previous answer is displayed.

* En algunas de las funciones científicas, la presentación desaparece momentáneamente mientras se están procesando fórmulas complicadas, de manera que no introduzca numerales o presione las teclas de funciones hasta que aparezca la respuesta anterior.

4-1 Sexagesimal \leftrightarrow Decimal conversion

The $\frac{\square}{\square}$ key converts the sexagesimal figure (degree, minute and second) to decimal notation. Operation of $\frac{\square}{\square}$ converts the decimal notation to the sexagesimal notation.

4-1 Conversiones Sexagesimal \leftrightarrow Decimal

La tecla $\frac{\square}{\square}$ convierte una cifra sexagesimal (grado, minuto y segundo) a la notación decimal. Al operar $\frac{\square}{\square}$, se convierte una notación decimal a sexagesimal.

**EXAMPLE
EJEMPLO**
**OPERATION
OPERACION**
**READ-OUT
LECTURA**

$$14^{\circ} 25' 36'' = 14.426666^{\circ}$$

14 [] [] [] 14.
25 [] [] [] 14.416666
36 [] [] [] 14.426666
[] [] [] [] 14 25 36

4-2 Trigonometric/Inverse trigonometric functions

Input range:

$$\sin x / \cos x / \tan x : |x| < 1440^\circ \text{ (} 8\pi \text{ rad, } 1600 \text{ gra)}$$

$$\sin^{-1} x / \cos^{-1} x : |x| \leq 1$$

$$\tan^{-1} x : |x| < 1 \times 10^{100}$$

EXAMPLE EJEMPLO	OPERATION OPERACION	READ-OUT LECTURA
$\sin(\frac{\pi}{6} \text{ rad}) = 0.5$	"RAD" $\pi \square 6 \square \text{ rad}$	0.5
$\cos 63^\circ 52' 41'' = 0.440283$	"DEG" $63 \square 52 \square 41 \square \text{ deg}$	63.878055 0.440283
$\tan(-35 \text{ gra}) = -0.6128007$	"GRA" $35 \square \text{ gra}$	0.6128007
$2 \times \sin 45^\circ \times \cos 65^\circ = 0.5976724$	"DEG" $2 \square 45 \square \sin \square 65 \square \cos \square$	0.5976724
$\sin^{-1}(\frac{1}{2}) = 30^\circ$	"DEG" $1 \square 2 \square \text{ inv} \square \sin \square$	30.
$\cos^{-1} \frac{\sqrt{2}}{2} = 0.7853981 \text{ rad}$	"RAD" $2 \square \sqrt{2} \square 2 \square \text{ inv} \square \cos \square$	0.7853981
$\tan^{-1} 0.6104 = 31.399891^\circ$ $= 31^\circ 23' 59''$	"DEG" $0.6104 \square \text{ inv} \square \tan \square$	31.399891 31°23'59.

4-2 Funciones Trigonómicas/ Trigonómicas inversas

Franja de entrada:

$$\sin x / \cos x / \tan x : |x| < 1440^\circ \text{ (} 8\pi \text{ rad, } 1600 \text{ gra)}$$

$$\sin^{-1} x / \cos^{-1} x : |x| \leq 1$$

$$\tan^{-1} x : |x| < 1 \times 10^{100}$$

$\sin^{-1} 0.8 = \cos^{-1} 0.9 = 27^\circ 17' 17''$	"DEG" $0.8 \square \text{ inv} \square \sin \square = 0.9 \square \text{ inv} \square \cos \square$	27.288169 27°17'17.
---	---	------------------------

4-3 Hyperbolic/Inverse hyperbolic functions

Input range:

$$\sinh x / \cosh x : -227 \leq x \leq 230$$

$$\tanh x : -115 \leq x \leq 230$$

$$\sinh^{-1} x : |x| < 1 \times 10^{50}$$

$$\cosh^{-1} x : 1 \leq x < 1 \times 10^{50}$$

$$\tanh^{-1} x : |x| < 1$$

EXAMPLE EJEMPLO	OPERATION OPERACION	READ-OUT LECTURA
$\sinh 3.6 = 18.285455$	$3.6 \square \text{ inv} \square \sinh \square$	18.285455
$\tanh 2.5 = 0.9866143$	$2.5 \square \text{ inv} \square \tanh \square$	0.9866143
$\cosh 1.5 + \sinh 1.5$ $= 4.4816891$ $(= e^{1.5})$	$1.5 \square \text{ inv} \square \cosh \square +$ $\text{inv} \square \sinh \square$	2.3524096 4.4816891 1.5
$\sinh^{-1} 30 = 4.0946222$	$30 \square \text{ inv} \square \sinh \square$	4.0946222
$\cosh^{-1}(\frac{20}{15}) = 0.7953654$	$20 \square \div \square 15 \square \text{ inv} \square \cosh \square$	0.7953654

4-3 Funciones Hiperbólicas/ Hiperbólicas inversas

Franja de entrada:

$$\sinh x / \cosh x : -227 \leq x \leq 230$$

$$\tanh x : -115 \leq x \leq 230$$

$$\sinh^{-1} x : |x| < 1 \times 10^{50}$$

$$\cosh^{-1} x : 1 \leq x < 1 \times 10^{50}$$

$$\tanh^{-1} x : |x| < 1$$

EXAMPLE EJEMPLO	OPERATION OPERACION	READ-OUT LECTURA
When $\tanh 4x$ is 0.88, Cuando $\tanh 4x$ es 0.88, $x = \frac{\tanh^{-1} 0.88}{4} = 0.3439419$	$1 \cdot [88] [\text{INV}] [\text{tanh}] [4] [=]$	0.3439419
$\sinh^{-1} 2 \times \cosh^{-1} 1.5 = 1.3893889$	$2 [\text{INV}] [\text{sinh}] [=]$ $1.5 [\text{INV}] [\text{cosh}] [=]$	1.4436355 1.3893889

4-4 Common & Natural logarithms/Exponentiations (Antilogarithms, Exponentials, Powers and Roots)

Input range:

$$\begin{aligned} \log x / \ln x : 0 < x < 1 \times 10^{100} \\ 10^x : |x| < 100 \\ e^x : -227 < x \leq 230 \\ x^y : 0 < x < 1 \times 10^{100}, |y| < 1 \times 10^{100} \\ x^{\sqrt[y]{x}} : 0 < x < 1 \times 10^{100}, |y| < 1 \times 10^{100}, \\ & y \neq 0 \end{aligned}$$

4-4 Logaritmos Comunes y Naturales/ Eponenciaciones (Antilogaritmos, Exponenciales, Potencias y Raíces).

Franja de entrada:

$$\begin{aligned} \log x / \ln x : 0 < x < 1 \times 10^{100} \\ 10^x : |x| < 100 \\ e^x : -227 < x \leq 230 \\ x^y : 0 < x < 1 \times 10^{100}, |y| < 1 \times 10^{100} \\ x^{\sqrt[y]{x}} : 0 < x < 1 \times 10^{100}, |y| < 1 \times 10^{100}, \\ & y \neq 0 \end{aligned}$$

EXAMPLE EJEMPLO	OPERATION OPERACION	READ-OUT LECTURA
$\log 1.23 (= \log_{10} 1.23) = 0.0899051$	$1 \cdot [23] [\log]$	0.0899051

$\ln 90 (= \log_e 90) = 4.4998097$	$90 [\ln]$	4.4998097
$\log 456 : \ln 456 = 0.4342944$	$456 [\text{M-}] [\log] [\text{MR}] [\ln] [=]$	0.4342944
$10^{1.23} = 16.982437$	$1 \cdot [23] [\text{INV}] [10^x]$	16.982437
$e^{4.5} = 90.017131$	$4 \cdot [5] [\text{INV}] [e^x]$	90.017131
$10^{0.4} \cdot 5 \cdot e^{-3} = 2.7608217$	$1 \cdot [4] [\text{INV}] [10^x] [\text{M-}] [5] [\text{M-}] [3] [\text{INV}] [e^x] [=]$	2.7608217
$5.6^{2.3} = 52.581438$	$5 \cdot [6] [x^y] [2] [\cdot] [3] [=]$	52.581438
$123^{\frac{1}{7}} (= \sqrt[7]{123}) = 1.9886478$	$123 [\text{INV}] [x^y] [7] [=]$	1.9886478
$(78 \cdot 23)^{-12} = 1.30511 \times 10^{-21}$	$[\text{M-}] [78] [\text{M-}] [23] [\cdot] [12] [x^y] [=]$	1.30511 21
$3^{12} \cdot e^{10} = 553467.46$	$3 \cdot [x^y] [12] [\text{M-}] [10] [\text{INV}] [e^x] [=]$	553467.46
$\log \sin 40^\circ + \log \cos 35^\circ = -0.2785679$	"DEG" $40 [\text{INV}] [\text{INV}] [\text{M-}] [35] [\text{cos}] [\log] [=]$	0.2785679
(The antilogarithm 0.5265407) (El antilogaritmo 0.5265407)	$[\text{INV}] [\log]$	0.5265407
$15^{\frac{1}{5}} + 25^{\frac{1}{6}} + 35^{\frac{1}{7}} = 5.090557$	$15 [\text{INV}] [x^y] [5] [\text{M-}] [25] [\text{INV}] [x^y] [6] [\text{M-}] [35] [\text{INV}] [x^y] [7] [=]$	5.090557

4-5 Square roots, Squares, Reciprocals & Factorials

Input range:

$$\sqrt{x}: 0 < x < 1 \times 10^{100}$$

$$x^2: |x| < 1 \times 10^{99}$$

$$1/x: |x| < 1 \times 10^{100}, x \neq 0$$

$$x!: 0 \leq x \leq 69 \text{ (x: natural number)}$$

4-5 Raíces cuadradas, Cuadrados, Recíprocos y Factoriales

Franja de entrada:

$$\sqrt{x}: 0 < x < 1 \times 10^{100}$$

$$x^2: |x| < 1 \times 10^{99}$$

$$1/x: |x| < 1 \times 10^{100}, x \neq 0$$

$$x!: 0 \leq x \leq 69 \text{ (x: número natural)}$$

EXAMPLE EJEMPLO	OPERATION OPERACION	READ-OUT LECTURA
$\sqrt{2} + \sqrt{3} \times \sqrt{5} = 5.2871969$	2√+3√×5√=	5.2871969
$123 + 30^2 = 1023$	123+30 ² =	1023.
$\frac{1}{\frac{1}{3} - \frac{1}{4}} = 12$	3 1/4 1/3 =	12.
$8! (=1 \times 2 \times 3 \times \dots \times 7 \times 8) = 40320$	8 ! =	40320.

5/STANDARD DEVIATION

* It is necessary to set the function mode selector at the "SD" position.

* Be sure to press INV ON in sequence prior to starting a calculation.

5/DESVIACIONES ESTANDARD

* Es necesario ajustar el selector de funciones a la posición "SD".

* Asegurarse de presionar INV ON en esa secuencia, antes de comenzar los cálculos.

	OPERATION OPERACION	READ-OUT LECTURA
Ex.) Find σ_{n-1} , σ_n , \bar{x} , n , Σx and Σx^2 based on the data: 55, 54, 51, 55, 53, 53, 54, 52.	"SD" INV ON 55 M+ 54 M+ 51 M+ 55 M+ 53 M+ 53 M+ 54 M+ 52 M+	52.
	(Sample standard deviation) (Muestra de desviación estándar)	1.4078859
Ej.) Encontrar σ_{n-1} , σ_n , \bar{x} , n , Σx y Σx^2 basándose en los datos 55, 54, 51, 55, 53, 53, 54, 52.	(Population standard deviation) (Desviación estándar de población)	1.3169567
	(Arithmetical mean) (Media aritmética)	\bar{x} 53.375
	(Number of data) (Número de datos)	n 8.
	(Sum of value) (Suma de valores)	Σx 427.
	(Sum of square value) (Suma de valores cuadrados)	Σx^2 22805.

Note:

The sample standard deviation σ_{n-1} is defined as

$$\sqrt{\frac{\Sigma x^2}{n-1} - \frac{(\Sigma x)^2}{n}}$$

the population standard deviation σ_n is defined as

$$\sqrt{\frac{\Sigma x^2}{n} - \frac{(\Sigma x)^2}{n}}$$

and the arithmetical mean \bar{x} is defined as $\frac{\Sigma x}{n}$

Nota:

La muestra de desviación estándar σ_{n-1} se define como

$$\sqrt{\frac{\Sigma x^2}{n-1} - \frac{(\Sigma x)^2}{n}}$$

la desviación estándar de población σ_n se define como

$$\sqrt{\frac{\Sigma x^2}{n} - \frac{(\Sigma x)^2}{n}}$$

y la media aritmética \bar{x} se define como $\frac{\Sigma x}{n}$

* Pressing \overline{ON} , \overline{DEL} , \overline{X} , \overline{H} , \overline{Z} or \overline{OFF} key need not be done sequentially.

* With data of the same value, the \overline{M} key enters the number of data and the \overline{X} key enters the value.

* To delete wrong entries press the \overline{DEL} key after the \overline{M} key.

Ex.)

Find n , \overline{x} & σ_{n-1} based on the data: 1.2, -0.9, -1.5, 2.7, -0.6, 0.5, 0.5, 0.5, 1.3, 1.3, 1.3, 0.8, 0.8, 0.8, 0.8, 0.8.

* No es necesario presionar las teclas \overline{ON} , \overline{DEL} , \overline{X} , \overline{H} , \overline{Z} , \overline{OFF} en esa secuencia.

* Con datos de mismo valor, la tecla \overline{M} introduce los números de los datos y la tecla \overline{X} introduce los valores.

* Para borrar una entrada equivocada, presionar la tecla \overline{DEL} luego de la tecla \overline{M} .

Ej.)

Encontrar n , \overline{x} y σ_{n-1} basándose en los 1.2, -0.9, -1.5, 2.7, -0.6, 0.5, 0.5, 0.5, 1.3, 1.3, 1.3, 0.8, 0.8, 0.8, 0.8, 0.8.

	OPERATION OPERACION	READ-OUT LECTURA
	"SD" \overline{ON} $\overline{1}$ $\overline{.}$ $\overline{2}$ \overline{M} $\overline{.}$ $\overline{9}$ \overline{M}	0.9
① (Mistake) (Error)	$\overline{2}$ $\overline{.}$ $\overline{15}$ \overline{M}	2.5
① (To correct) (Para corregir)	\overline{C}	0.
	$\overline{1}$ $\overline{.}$ $\overline{15}$ \overline{M}	1.5
	$\overline{2}$ $\overline{.}$ $\overline{17}$ \overline{M}	2.7
② (Mistake) (Error)	\overline{M}	2.7
③ (Mistake) (Error)	$\overline{1}$ $\overline{.}$ $\overline{6}$ \overline{M} \overline{M}	1.6
③ (To correct) (Para corregir)	\overline{DEL} \overline{M}	1.6
	$\overline{1}$ $\overline{.}$ $\overline{6}$ \overline{M} \overline{M}	-0.6
② (To correct) (Para corregir)	$\overline{2}$ $\overline{.}$ $\overline{17}$ \overline{M} \overline{M}	2.7
	$\overline{.}$ $\overline{5}$ \overline{X} $\overline{4}$ \overline{M}	0.5
④ (Mistake) (Error)	$\overline{1}$ $\overline{.}$ $\overline{4}$ \overline{X}	1.4
④ (To correct) (Para corregir)	\overline{AC}	0.

	$\overline{1}$ $\overline{.}$ $\overline{3}$ \overline{X} $\overline{3}$ \overline{M}	1.3
	$\overline{.}$ $\overline{8}$ \overline{X}	0.8
⑤ (Mistake) (Error)	$\overline{6}$ \overline{M}	0.8
⑤ (To correct) (Para corregir)	$\overline{.}$ $\overline{8}$ \overline{X} $\overline{6}$ \overline{M} \overline{M}	0.8
	$\overline{.}$ $\overline{8}$ \overline{X} $\overline{5}$ \overline{M}	0.8
	\overline{H}	17.
	\overline{X}	0.6352941
	\overline{OFF}	0.9539006

6/APPLICATIONS

6-1 Decibel (dB) conversion

Ex.)

How many dB of amplifier gain is in an amp with 5mW of input power and 43W of output power?

$$\text{Formula: } \text{dB} = 10 \cdot \log_{10} \frac{P_2}{P_1}$$

P_1 : Input power (W)
 P_2 : Output power (W)

6/APLICACIONES

6-1 Conversión de Decibeles (dB)

Ej.)

¿Cuántos dB de aumento de amplificación hay en un amplificador con una potencia de entrada de 5mW y una potencia de salida de 43W?

P_1 : Potencia de entrada (W)
 P_2 : Potencia de salida (W)

OPERATION OPERACION	READ-OUT LECTURA
$\overline{43}$ $\overline{+}$ $\overline{5}$ \overline{M} $\overline{3}$ \overline{M} $\overline{=}$ $\overline{10}$ \overline{X} $\overline{10}$ \overline{M}	39.344985 (dB)

6-2 Parabolic movement

Ex.)

To obtain the height of a ball 3 seconds after throwing it at a 50° angle and at an initial velocity of 30m/sec. (not calculating air resistance).

6-2 Movimiento Parabólico

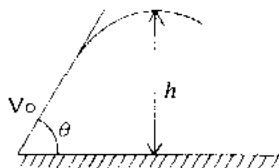
Ej.)

Obtener la altura de una bola 3 segundos después de haber sido lanzada con un ángulo de 50° y a una velocidad inicial de 30m/seg. (sin incluir la resistencia del aire).

Formula: $h = V_0 t \sin\theta - \frac{1}{2} g t^2$
 Fórmula:

- h: Height of ball at T seconds after thrown (m)
- V₀: Initial velocity (m/sec.)
- t: Time (sec.)
- θ: Throwing angle to level surface
- g: Gravitational acceleration (9.8m/sec.²)

- h: Altura de la bola a T segundos después de lanzarla (m)
- V₀: Velocidad inicial (m/seg.)
- t: Tiempo (seg.)
- θ: Ángulo de lanzamiento al nivel del suelo
- g: Aceleración gravitacional (9.8m/seg.²)



OPERATION	READ-OUT
OPERACION	LECTURA
"DEG" 30 x 3 x 50 sin - 1/2 x 9.8 x 3^2 =	24.843999 (m)

6-3 Cycle of a conical pendulum

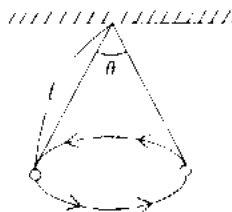
Ex.)

How many seconds is the cycle of a conical pendulum with a cord length of 30cm and maximum swing angle of 90°?

6-3 Ciclo de un péndulo cónico

Ej.)

¿De cuantos segundos es el ciclo de un péndulo cónico con una cuerda de un largo de 30cm y un ángulo máximo de oscilación de 90°?



Formula: $T = 2\pi \sqrt{\frac{l \cdot \cos\theta}{g}}$
 Fórmula:

- T: Cycle (sec.)
- l: Cord length (m)
- θ: Maximum cord swing angle
- g: Gravitational acceleration (9.8m/sec.²)

- T: Ciclo (seg.)
- l: Largo de la cuerda (m)
- θ: Ángulo máximo de oscilación de la cuerda
- g: Aceleración gravitacional (9.8m/seg.²)

OPERATION	READ-OUT
OPERACION	LECTURA
"DEG" 3 x 90 cos 2 pi sqrt 9.8 =	0.9244213

6-4 Pro-rating

6-4 Prorateo

Division División	Sales amount Monto de ventas	%
A	\$ 84	22.4
B	153	40.8
C	138	36.8
Total	375	100.0

OPERATION OPERACION	READ-OUT LECTURA
(← 84 + 153 + 138) →	375.
100 ÷ 375 × 84 =	22.4
153 ÷ 375 × 100 =	40.8
138 ÷ 375 × 100 =	36.8
MR	100.

7/SPECIFICATIONS

ABILITIES:

Normal functions — 4 basic functions, constants for $+/-/x/÷/x^y/x^x$, chain and mixed operations, parenthesis calculations, automatic accumulation into the memory in four functions, direct access to the memory, fraction calculations, statistical calculations obtaining standard deviation, true credit balance and calculations involving decimal places.

Scientific functions — Sexagesimal ↔ decimal conversion, trigonometric/inverse trigonometric functions, hyperbolic/inverse hyperbolic functions, common & natural logarithms, exponentiations (antilogarithms, exponentials, powers & roots), square roots, squares, reciprocals, factorials, sign change, register exchange, Pi entry and scientific notation.

CAPACITY:

Input range

Output accuracy

Entry/basic functions:

8 digit mantissa, or 6 digit mantissa plus 2 digit exponent up to $10^{±99}$.

Fraction calculations:

Max. 3 digit mantissa for each integer, numerator or denominator and at the same time max. 6 digit mantissa for the sum of each part.

Scientific functions:

$\sin x / \cos x / \tan x$

$|x| < 1440^\circ$ (8π rad, 1600 gra)

± 1 in the 8th digit

$\sin^{-1} x / \cos^{-1} x$

$|x| \leq 1$

— " —

$\tan^{-1} x$

$|x| < 1 \times 10^{100}$

— " —

$\sinh x / \cosh x$

$-227 \leq x \leq 230$

— " —

$\tanh x$

$-115 \leq x \leq 230$

— " —

$\sinh^{-1} x$

$|x| < 1 \times 10^{50}$

— " —

$\cosh^{-1} x$	$1 \leq x < 1 \times 10^{50}$	— " —
$\tanh^{-1} x$	$ x < 1$	" —
$\log x / \ln x$	$0 < x < 1 \times 10^{100}$	— " —
e^x	$-227 \leq x \leq 230$	— " —
10^x	$ x < 100$	— " —
x^y	$0 < x < 1 \times 10^{100}, y < 1 \times 10^{100}$	— " —
$x^{\sqrt{y}}$	$0 < x < 1 \times 10^{100}, y < 1 \times 10^{100}, y \neq 0$	— " —
\sqrt{x}	$0 \leq x < 1 \times 10^{100}$	— " —
x^2	$ x < 1 \times 10^{50}$	— " —
$1/x$	$ x < 1 \times 10^{100}, x \neq 0$	— " —
$x!$	$0 \leq x \leq 69$ (x: natural number)	— " —
e^{-x}	up to second	— " —
π	8 digits	— " —

PARENTHESIS:

Up to 6 levels.

DECIMAL POINT:

Full floating with underflow.

NEGATIVE NUMBER:

Indicated by the floating minus (-) sign for mantissa.
The minus sign appears in the 3rd column for a negative exponent.

OVERFLOW OR ERROR:

Indicated by an "E." or "L." sign, locking the calculator.

READ-OUT:

Digitron tube panel, suppressing unnecessary 0's (zeros).

POWER CONSUMPTION:

0.75 W

POWER SOURCE:

- AC: 100, 117, 220 or 240V (± 10V), 50/60Hz, with an applicable AC adaptor.
- DC: Two AA size manganese dry batteries (UM-3) give approximately 8.5 hours continuous operation.
- Two AA size alkaline dry batteries (AM-3) give approximately 22 hours continuous operation.
- A fully charged Ni-Cd power pack (Type NP-2M) gives approximately 9 hours continuous operation.

USABLE TEMPERATURE:

0°C — 40°C (32°F — 104°F)

DIMENSIONS:

22.5 mm H x 84 mm W x 152 mm D
(7/8" H x 3-3/8" W x 6" D)

WEIGHT:

177 g (6.3 oz) including batteries.